









# FIBA U19 バasketボール ワールドカップ 2017 予選ラウンド星取表

※2017年7月4日 第1試合終了時点





## ■グループA

順位	チーム (TEAM)	ARG	NZL	KOR	FRA	POINTS				SCORE		
						PI	W	L	CP	For	Ag	+/-
	 アルゼンチン			○ 100 - 76	● 53 - 62	2	1	1	3	153	138	15
	 ニュージーランド			○ 88 - 81	● 69 - 80	2	1	1	3	157	161	-4
	 韓国	● 76 - 100	● 81 - 88			2	0	2	2	157	188	-31
	 フランス	○ 62 - 53	○ 80 - 69			2	2	0	4	142	122	20





## ■グループB

順位	チーム (TEAM)	GER	EGY	PUR	LTU	POINTS				SCORE		
						PI	W	L	CP	For	Ag	+/-
	 ドイツ			○ 69 - 49	● 79 - 98	2	1	1	3	148	147	1
	 エジプト			○ 67 - 65	● 50 - 88	2	1	1	3	117	153	-36
	 プエルトリコ	● 49 - 69	● 65 - 67			2	0	2	2	114	136	-22
	 リトアニア	○ 98 - 79	○ 88 - 50			2	2	0	4	186	129	57

## ■グループC

順位	チーム (TEAM)	ESP	CAN	JPN	MLI	POINTS				SCORE		
						PI	W	L	CP	For	Ag	+/-
1	 スペイン		○ 78 - 73	○ 78 - 67	○ 62 - 43	3	3	0	6	218	183	35
2	 カナダ	● 73 - 78		○ 100 - 75	○ 91 - 42	3	2	1	5	264	195	69
3	 日本	● 67 - 78	● 75 - 100		○ 76 - 73	3	1	2	4	218	251	-33
4	 マリ	● 43 - 62	● 42 - 91	● 73 - 76		3	0	3	3	158	229	-71

## ■グループD

順位	チーム (TEAM)	IRI	ANG	ITA	USA	POINTS				SCORE		
						PI	W	L	CP	For	Ag	+/-
	 イラン			● 45 - 64	● 48 - 108	2	0	2	2	93	172	-79
	 アンゴラ			● 66 - 70	● 68 - 109	2	0	2	2	134	179	-45
	 イタリア	○ 64 - 45	○ 70 - 66			2	2	0	4	134	111	23
	 アメリカ	○ 108 - 48	○ 109 - 68			2	2	0	4	217	116	101

※PI: 試合数、W: 勝数、L: 敗数、CP: 勝点、For: 総得点、Ag: 総失点、+/- (得失点差) = For (総得点) - Ag (総失点)